


Klimaregnskap for Vinn Industri Drammen AS



2022

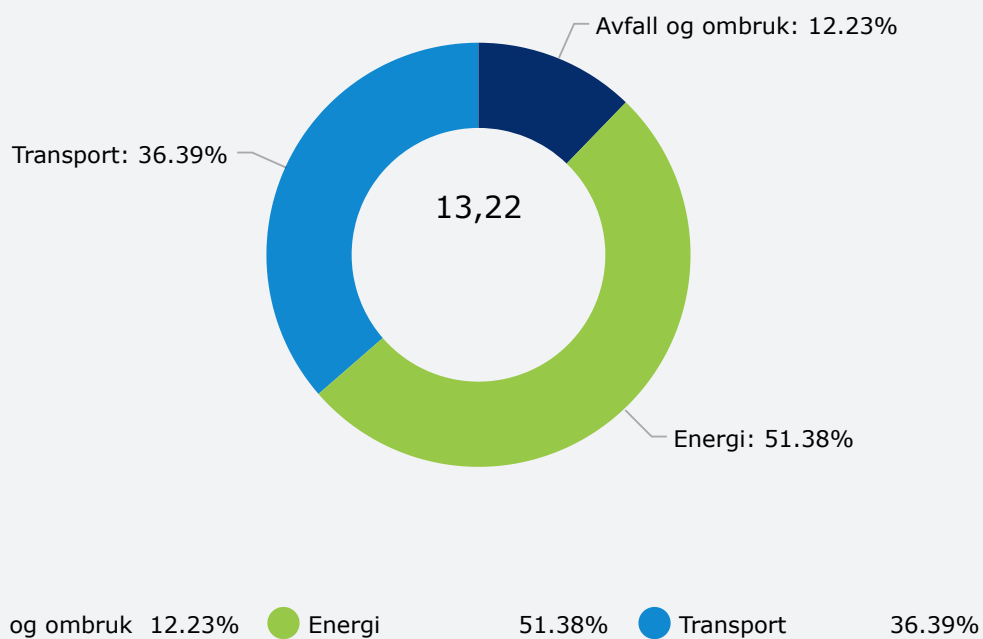
Utslippskilde	Forbruk	Utslippsfaktor	Utslipp	
Scope 1				
Personbil/varebil - Diesel (personbil/varebil)	1243 liter	3,11 Kg CO2e/liter	3,87	tonn CO2
Sum scope 1 = 3,87 tonn CO2				
Scope 2				
Energibruk - Elektrisitet	158293 kWh	0,0429 Kg CO2e/kWh	6,79	tonn CO2
Sum scope 2 = 6,79 tonn CO2				
Scope 3				
Restavfall - Restavfall	5580 kg	0,225 CO2e/Kg	1,26	tonn CO2
Avfallsmengder - Organisk avfall (matavfall med mer)	400 kg	0,015 CO2e/Kg	0,01	tonn CO2

Avfallsmengder - Papir, papp og kartong	4550 kg	0,061 CO2e/Kg	0,28	tonn CO2
Avfallsmengder - Plast	1560 kg	0,05 CO2e/Kg	0,08	tonn CO2
Tjenestereiser - Kjøregodtgjørelse	3500 km	0,27 kg CO2e/km	0,95	tonn CO2

Sum scope 3 = 2,56 tonn CO2

Total CO2 utslipp = 13,22 tonn

PROSENTVIS FORDELING AV CO2-UTSLIPP



2021

Utslippskilde	Forbruk	Utslippsfaktor	Utslipp
---------------	---------	----------------	---------

Scope 1

Personbil/varebil - Diesel (personbil/varebil)	1117 liter	3,11 Kg CO2e/liter	3,47	tonn CO2
--	------------	-----------------------	------	-------------

Sum scope 1 = 3,47 tonn CO2

Scope 2

Energibruk - Elektrisitet	184994 kWh	0,04 Kg CO2e/kWh	7,40	tonn CO2
------------------------------	---------------	---------------------	------	-------------

Sum scope 2 = 7,40 tonn CO2


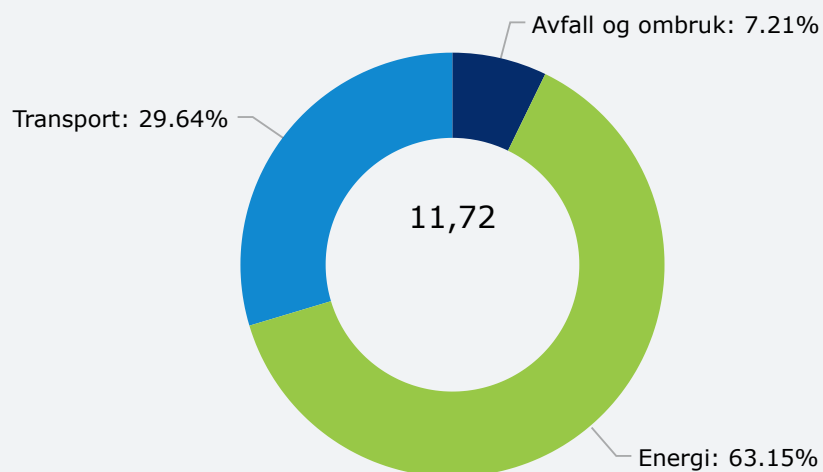
Scope 3

Restavfall - Restavfall	2520 kg	0,225 CO2e/Kg	0,57	tonn CO2
Avfallsmengder - Organisk avfall (matavfall med mer)	320 kg	0,015 CO2e/Kg	0,00	tonn CO2
Avfallsmengder - Papir, papp og kartong	3200 kg	0,061 CO2e/Kg	0,20	tonn CO2
Avfallsmengder - Plast	1520 kg	0,05 CO2e/Kg	0,08	tonn CO2
Avfallsmengder - EE-avfall	25 kg	0,068 CO2e/Kg	0,00	tonn CO2

Sum scope 3 = 0,84 tonn CO2

Total CO2 utslipp = 11,72 tonn

PROSENTVIS FORDELING AV CO2-UTSLIPP



2020

Utslippskilde	Forbruk	Utslippsfaktor	Utslipp	
Scope 1				
Sum drivstofforbruk - Diesel	1106 liter	3,11 Kg CO2e/liter	3,44	tonn CO2

Sum scope 1 = 3,44 tonn CO2

Scope 2				
Energibruk - Elektrisitet	124200 kWh	0,04 Kg CO2e/kWh	4,97	tonn CO2

Sum scope 2 = 4,97 tonn CO2

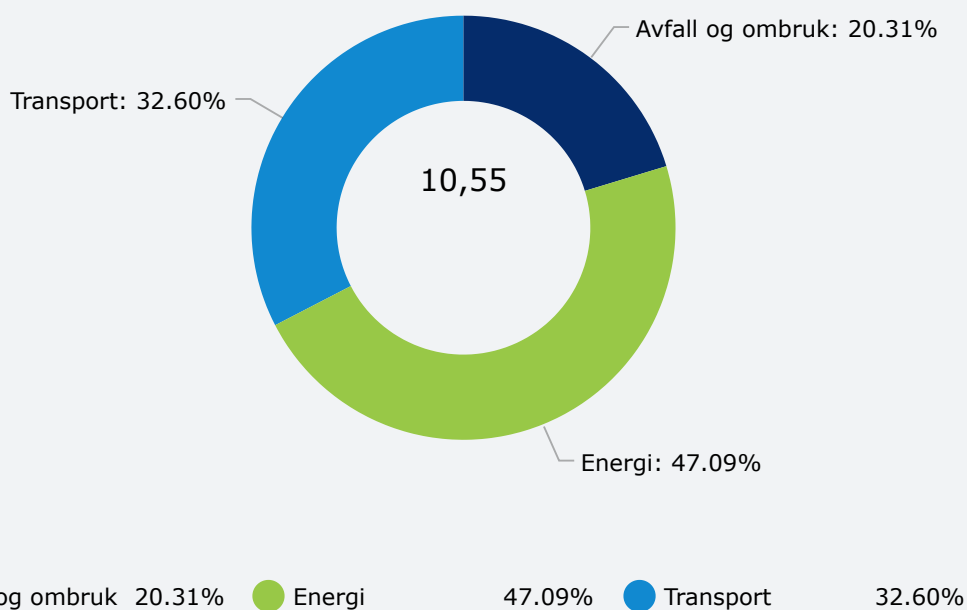
Scope 3

Restavfall - Restavfall (uten emballasjeplast)	5951 kilo	0,36 CO2e/Kg	2,14	tonn CO2
--	-----------	--------------	------	-------------

Sum scope 3 = 2,14 tonn CO2

Total CO2 utslipp = 10,55 tonn

PROSENTVIS FORDELING AV CO2-UTSLIPP



2019

Utslippskilde	Forbruk	Utslippsfaktor	Utslipp	
Scope 1				
Sum drivstofforbruk - Diesel	1092 liter	3,11 Kg CO2e/liter	3,40	tonn CO2

Sum scope 1 = 3,40 tonn CO2

Scope 2

Energibruk - Elektrisitet	184320 kWh	0,04 Kg CO2e/kWh	7,37	tonn CO2
------------------------------	---------------	---------------------	------	-------------

Sum scope 2 = 7,37 tonn CO2

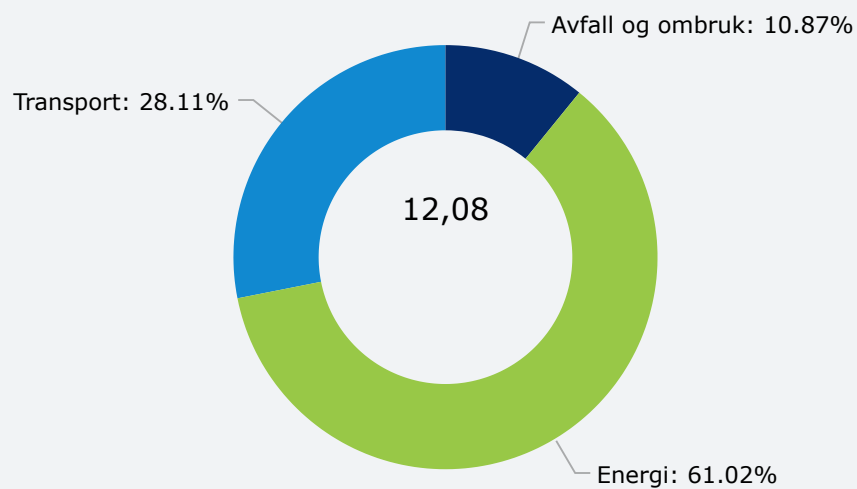
Scope 3

Restavfall - Restavfall som ettersorteres sentralt (sentralsorteringsanlegg)	5470 kilo	0,24 CO2e/Kg	1,31	tonn CO2
--	-----------	--------------	------	-------------

Sum scope 3 = 1,31 tonn CO2

Total CO2 utslipp = 12,08 tonn

PROSENTVIS FORDELING AV CO2-UTSLIPP



● Avfall og ombruk 10.87% ● Energi 61.02% ● Transport 28.11%